



**ΥΠΗΡΕΣΙΑ ΥΠΟΣΤΗΡΙΞΗΣ ΚΑΙ ΑΝΑΠΤΥΞΗΣ ΤΩΝ  
ΠΛΗΡΟΦΟΡΙΑΚΩΝ ΣΥΣΤΗΜΑΤΩΝ Γ.Ε.ΜΗ. ΚΑΙ ΥΜΣ**

Αρμόδια Υπηρεσία ΓΕΜΗ: ΕΠΙΜΕΛΗΤΗΡΙΟ ΛΕΣΒΟΥ  
Τηλέφωνο: 2251028431  
E-mail: info@lesvos-chamber.com

Μυτιλήνη, 01/11/2022  
Αριθ. Πρωτ.: 2760425

**ΑΝΑΚΟΙΝΩΣΗ**

Αυτοματοποιημένη Καταχώρισης στο Γενικό Εμπορικό Μητρώο (Γ.Ε.ΜΗ.), στοιχείων της Εταιρείας Περιορισμένης Ευθύνης με την επωνυμία **ΠΟΤΟΠΟΪΑ Ι. ΒΑΡΒΑΓΙΑΝΝΗΣ ΕΤΑΙΡΙΑ ΠΕΡΙΩΡΙΣΜΕΝΗΣ ΕΥΘΥΝΗΣ**, το διακριτικό τίτλο \_\_\_\_\_ και αριθμό ΓΕΜΗ **78061242000**.

Την **01/11/2022** καταχωρήθηκαν αυτοματοποιημένα στο Γενικό Εμπορικό Μητρώο (Γ.Ε.ΜΗ.), με **Κωδικό Αριθμό Καταχώρησης 3175893**, οι εγκεκριμένες από την 29/09/2022 Συνέλευση των εταίρων οικονομικές καταστάσεις με τις σχετικές εκθέσεις όπου από την κείμενη νομοθεσία απαιτούνται της Εταιρείας Περιορισμένης Ευθύνης με την επωνυμία «ΠΟΤΟΠΟΪΑ Ι. ΒΑΡΒΑΓΙΑΝΝΗΣ ΕΤΑΙΡΙΑ ΠΕΡΙΩΡΙΣΜΕΝΗΣ ΕΥΘΥΝΗΣ», το διακριτικό τίτλο «\_\_\_\_\_» και αριθμό ΓΕΜΗ **78061242000**, για τη χρήση 01/01/2021 έως 31/12/2021.

Οι οικονομικές καταστάσεις με τις σχετικές εκθέσεις όπου από την κείμενη νομοθεσία απαιτούνται αποτελούν αναπόσπαστο μέρος της παρούσας ανακοίνωσης.

Η γνησιότητα του παρόντος μπορεί να επιβεβαιωθεί από το <https://www.businessregistry.gr/publicity>

Η παρούσα ανακοίνωση αποτελεί προϊόν αυτοματοποιημένης καταχώρισης δυνάμει της διάταξης του άρθρου 102 του ν.4635/2019 με μέριμνα και ευθύνη του υπόχρεου.

**Β.1.1.: ΙΣΟΛΟΓΙΣΜΟΣ ΤΗΣ 31/12/2021 -ΑΤΟΜΙΚΕΣ ΧΡΗΜΑΤΟΟΙΚΟΝΟΜΙΚΕΣ ΚΑΤΑΣΤΑΣΕΙΣ**

(χρηματοοικονομικά στοιχεία στο κόστος κτήσης)  
 (39η ΕΤΑΙΡΙΚΗ ΧΡΗΣΗ 01/01/2021 - 31/12/2021)

	<u>ΣΗΜΕΙΩΣΕΙΣ</u>	<u>2021</u>	<u>2020</u>
<b><u>ΜΗ ΚΥΚΛΟΦΟΡΟΥΝΤΑ ΠΕΡΙΟΥΣΙΑΚΑ ΣΤΟΙΧΕΙΑ</u></b>			
<b>ΕΝΣΩΜΑΤΑ ΠΑΓΙΑ</b>			
Ακίνητα		511.283,33	406.885,41
Μηχανολογικός εξοπλισμός		14.968,68	18.318,86
Λοιπός εξοπλισμός		46.450,98	54.341,32
Επενδύσεις σε ακίνητα		0,00	0,00
Βιολογικά περιουσιακά στοιχεία		0,00	0,00
Λοιπά ενσώματα στοιχεία		0,00	0,00
<b>Σύνολο</b>		<b>572.702,99</b>	<b>479.545,59</b>
<b>ΑΥΛΑ ΠΑΓΙΑ ΣΤΟΙΧΕΙΑ</b>			
Δαπάνες ανάπτυξης		0,00	0,00
Υπεραξία		0,00	0,00
Λοιπά άυλα		0,09	0,09
<b>Σύνολο</b>		<b>0,09</b>	<b>0,09</b>
Προκαταβολές και μη κυκλοφορούντα στοιχεία υπό κατασκευή		0,00	0,00
<b>ΧΡΗΜΑΤΟΟΙΚΟΝΟΜΙΚΑ ΠΕΡΙΟΥΣΙΑΚΑ ΣΤΟΙΧΕΙΑ</b>			
Δάνεια και απαιτήσεις		0,00	0,00
Χρεωστικοί τίτλοι		0,00	0,00
Συμμετοχές σε θυγατρικές συγγενείς και κοινοπραξίες		0,00	0,00
Λοιποί συμμετοχικοί τίτλοι		0,00	0,00
Λοιπά		8209,98	8209,98
<b>Σύνολο</b>		<b>8.209,98</b>	<b>8.209,98</b>
Αναβαλλόμενοι φόροι		0,00	0,00
<b>ΣΥΝΟΛΟ ΜΗ ΚΥΚΛΟΦΟΡΟΥΝΤΩΝ</b>		<b>580.913,06</b>	<b>487.755,66</b>
<b><u>ΚΥΚΛΟΦΟΡΟΥΝΤΑ ΠΕΡΙΟΥΣΙΑΚΑ ΣΤΟΙΧΕΙΑ</u></b>			
<b>ΑΠΟΘΕΜΑΤΑ</b>			
Ετοιμα & ημιτελή προϊόντα		324.231,03	647.897,86
Εμπορεύματα		2.874,67	8.489,59
Πρώτες ύλες και διάφορα υλικά		77.873,76	85.458,18
Βιολογικά περιουσιακά στοιχεία		0,00	0,00
Προκαταβολές για αποθέματα		0,00	0,00
Λοιπά αποθέματα		323.849,82	588.129,69
<b>Σύνολο</b>		<b>728.829,28</b>	<b>1.329.975,32</b>
<b>ΧΡΗΜΑΤΟΟΙΚΟΝΟΜΙΚΑ ΣΤΟΙΧΕΙΑ ΚΑΙ ΠΡΟΚΑΤΑΒΟΛΕΣ</b>			
Εμπορικές απαιτήσεις		1.020.951,51	658.685,97
Δεδουλευμένα έσοδα περιόδου		0,00	0,00
Λοιπές απαιτήσεις		568987,65	384947,75
Λοιπά χρηματοοικονομικά στοιχεία		37.295,14	38.619,50
Προπληρωμένα έξοδα		1.918,56	1.918,56
Ταμειακά διαθέσιμα και ισοδύναμα		1.929.303,11	1.576.973,21
<b>Σύνολο</b>		<b>3.558.455,97</b>	<b>2.661.144,99</b>
<b>ΣΥΝΟΛΟ ΚΥΚΛΟΦΟΡΟΥΝΤΩΝ</b>		<b>4.287.285,25</b>	<b>3.991.120,31</b>
<b><u>ΣΥΝΟΛΟ ΕΝΕΡΓΗΤΙΚΟΥ</u></b>		<b>4.868.198,31</b>	<b>4.478.875,97</b>

	<u>ΣΗΜΕΙΩΣΕΙΣ</u>	<u>2021</u>	<u>2020</u>
<b><u>ΚΑΘΑΡΗ ΘΕΣΗ</u></b>			
<b>ΚΑΤΑΒΕΒΛΗΜΕΝΟ ΚΕΦΑΛΑΙΟ</b>			
Κεφάλαιο		1.915.440,00	1.915.440,00
Υπέρ το άρτιο		0,00	0,00

Καταθέσεις ιδιοκτητών	0,00	0,00
Ίδιοι τίτλοι	0,00	0,00
<b>Σύνολο</b>	<b>1.915.440,00</b>	<b>1.915.440,00</b>
<b>ΔΙΑΦΟΡΕΣ ΕΥΛΟΓΗΣ ΑΞΙΑΣ</b>		
Διαφορές αξίας ενσωμάτων παγίων	0,00	0,00
Διαφορές αξίας διαθεσίμων για πώληση	0,00	0,00
Διαφορές αξίας στοιχείων αντιστάθμισης ταμειακών ροών	0,00	0,00
<b>Σύνολο</b>	<b>0,00</b>	<b>0,00</b>
<b>ΑΠΟΘΕΜΑΤΑ ΚΑΙ ΑΠΟΤΕΛΕΣΜΑΤΑ ΕΙΣ ΝΕΟ</b>		
Αποθεματικά νόμων ή καταστατικού	205.031,79	198.635,09
Αφορολόγητα αποθεματικά	440.514,01	3.153,40
Αποτελέσματα εις νέο	1.249.395,49	1.209.347,78
<b>Σύνολο</b>	<b>1.894.941,29</b>	<b>1.411.136,27</b>
Συναλλαγματικές διαφορές		
<b>ΣΥΝΟΛΟ ΚΑΘΑΡΗΣ ΘΕΣΗΣ</b>	<b>3.810.381,29</b>	<b>3.326.576,27</b>
<b>ΠΡΟΒΛΕΨΕΙΣ</b>		
Προβλέψεις για παροχές σε εργαζόμενους	0,00	0,00
Λοιπές προβλέψεις	100.538,12	110.435,78
<b>Σύνολο</b>	<b>100.538,12</b>	<b>110.435,78</b>
<b>ΥΠΟΧΡΕΩΣΕΙΣ</b>		
<b>ΜΑΚΡΟΠΡΟΘΕΣΜΕΣ ΥΠΟΧΡΕΩΣΕΙΣ</b>		
Δάνεια	100000,00	100000,00
Λοιπές μακροπρόθεσμες υποχρεώσεις	0,00	0,00
Κρατικές επιχορηγήσεις	0,00	0,00
Αναβαλλόμενοι φόροι	0,00	0,00
<b>Σύνολο</b>	<b>100.000,00</b>	<b>100.000,00</b>
<b>ΒΡΑΧΥΠΡΟΘΕΣΜΕΣ ΥΠΟΧΡΕΩΣΕΙΣ</b>		
Τραπεζικά δάνεια	3,01	8,63
Βραχυπρόθεσμο μέρος μακροπρόθεσμων δανείων	0,00	0,00
Εμπορικές υποχρεώσεις	55.316,33	217.861,50
Φόρος εισοδήματος	66540,16	-14475,52
Λοιποί φόροι και τέλη	217.027,33	55.815,53
Οργανισμοί κοινωνικής ασφάλισης	30.190,70	26.368,73
Λοιπές υποχρεώσεις	488.201,37	656.285,05
Έξοδα χρήσεως δουλευμένα	0,00	0,00
Εσοδα επόμενων χρήσεων	0,00	0,00
<b>Σύνολο</b>	<b>857.278,90</b>	<b>941.863,92</b>
<b>ΣΥΝΟΛΟ ΥΠΟΧΡΕΩΣΕΩΝ</b>	<b>957.278,90</b>	<b>1.041.863,92</b>
<b>ΣΥΝΟΛΟ ΚΑΘΑΡΗΣ ΘΕΣΗΣ, ΠΡΟΒΛΕΨΕΩΝ ΚΑΙ ΥΠΟΧΡΕΩΣΕΩΝ</b>	<b>4.868.198,31</b>	<b>4.478.875,97</b>

### **Β.2.1 : ΚΑΤΑΣΤΑΣΗ ΑΠΟΤΕΛΕΣΜΑΤΩΝ ΚΑΤΑ ΛΕΙΤΟΥΡΓΙΑ**

(39η ΕΤΑΙΡΙΚΗ ΧΡΗΣΗ 01/01/2021 - 31/12/2021)

	<b>ΣΗΜΕΙΩΣΕΙΣ</b>	<b>2021</b>	<b>2020</b>
Κύκλος εργασιών (καθαρός)		2.012.001,01	1.826.448,41
Κόστος πωλήσεων		-1098931,11	-1003961,55
<b>ΜΙΚΤΟ ΑΠΟΤΕΛΕΣΜΑ</b>		<b>913.069,90</b>	<b>822.486,86</b>
Λοιπά συνήθη έσοδα		0,00	0,00
		<b>913.069,90</b>	<b>822.486,86</b>
Εξοδα διοίκησης		-377.664,85	-367.608,52
Έξοδα διάθεσης		-493.317,34	-487.731,55
Λοιπά έξοδα και ζημίες		-8.408,31	-6.363,20
Απομειώσεις/περιουσιακών στοιχείων (καθαρό ποσό)		0,00	0,00
Κέρδη & ζημίες από διάθεση μη κυκλοφορούντων στοιχείων		13.225,81	0,00
Κέρδη & ζημίες από επιμέτρηση στην εύλογη αξία		0,00	0,00
Εσοδα συμμετοχών και επενδύσεων		0,00	0,00
Κέρδος από αγορά οντότητας/ τμήματος σε τιμή ευκαιρίας		0,00	0,00
Λοιπά έσοδα και κέρδη		102.444,32	47.667,62
<b>ΑΠΟΤΕΛΕΣΜΑΤΑ ΠΡΟ ΤΟΚΩΝ ΚΑΙ ΦΟΡΩΝ</b>		<b>149.349,53</b>	<b>8.451,21</b>
Πιστωτικοί τόκοι και συναφή έσοδα		29.088,38	858,36
Χρεωστικοί τόκοι και συναφή έξοδα		-14.420,04	-9.005,23
<b>ΑΠΟΤΕΛΕΣΜΑ ΠΡΟ ΦΟΡΩΝ</b>		<b>164.017,87</b>	<b>304,34</b>


Φόροι εισοδήματος  
**ΑΠΟΤΕΛΕΣΜΑ ΠΕΡΙΟΔΟΥ ΜΕΤΑ ΑΠΟ ΦΟΡΟΥΣ**

-37.573,46  
**126.444,41**

-2.064,39  
**-1.760,05**


Πρωτόκολλο 31 Μαΐου 2022

**ΟΙ ΔΙΑΧΕΙΡΙΣΤΕΣ**  
ΒΑΓΙΑ ΠΑΝΑΓΙΦΥΛΛΑ Α.Φ.Μ. 302303575



ΙΩΑΝ. ΕΥΣΤ. ΒΑΡΒΑΓΙΑΝΝΗΣ Α.Φ.Μ. 034404506

ΙΩΑΝ. ΕΜΜΑΝ. ΒΑΡΒΑΓΙΑΝΝΗΣ Α.Φ.Μ. 034404543



**Ο ΛΟΓΙΣΤΗΣ**  
ΠΑΝΣΕΛΗΝΑΣ ΕΥΣΤΡΑΤΙΟΣ  
ΑΡ.ΑΔ. 77820 ΚΑΤ.ΑΔ. Α'  
Α.Φ.Μ. 028204995

ΠΑΝΣΕΛΗΝΑΣ ΕΥΣΤΡΑΤΙΟΣ  
ΛΟΓΙΣΤΗΣ - ΦΟΡΟΤΕΧΝΙΚΟΣ  
Α' ΤΑΞΗΣ ΑΦ. 306502 77820  
ΑΛΚΑΙΟΥ 28 - ΜΥΤΙΛΗΝΗ 81 101  
ΤΗΛ / FAX: 22510 28017  
ΑΦΜ: 028204995 - 15ΟΥ ΜΥΤΙΛΗΝΗΣ

**Β.1.1.: ΙΣΟΛΟΓΙΣΜΟΣ ΤΗΣ 31/12/2021 -ΑΤΟΜΙΚΕΣ ΧΡΗΜΑΤΟΟΙΚΟΝΟΜΙΚΕΣ ΚΑΤΑΣΤΑΣΕΙΣ**

(χρηματοοικονομικά στοιχεία στο κόστος κτήσης)  
 (39η ΕΤΑΙΡΙΚΗ ΧΡΗΣΗ 01/01/2021 - 31/12/2021)

	<u>ΣΗΜΕΙΩΣΕΙΣ</u>	<u>2021</u>	<u>2020</u>
<b><u>ΜΗ ΚΥΚΛΟΦΟΡΟΥΝΤΑ ΠΕΡΙΟΥΣΙΑΚΑ ΣΤΟΙΧΕΙΑ</u></b>			
<b>ΕΝΣΩΜΑΤΑ ΠΑΓΙΑ</b>			
Ακίνητα		511.283,33	406.885,41
Μηχανολογικός εξοπλισμός		14.968,68	18.318,86
Λοιπός εξοπλισμός		46.450,98	54.341,32
Επενδύσεις σε ακίνητα		0,00	0,00
Βιολογικά περιουσιακά στοιχεία		0,00	0,00
Λοιπά ενσώματα στοιχεία		0,00	0,00
<b>Σύνολο</b>		<b>572.702,99</b>	<b>479.545,59</b>
<b>ΑΥΛΑ ΠΑΓΙΑ ΣΤΟΙΧΕΙΑ</b>			
Δαπάνες ανάπτυξης		0,00	0,00
Υπεραξία		0,00	0,00
Λοιπά άυλα		0,09	0,09
<b>Σύνολο</b>		<b>0,09</b>	<b>0,09</b>
Προκαταβολές και μη κυκλοφορούντα στοιχεία υπό κατασκευή		0,00	0,00
<b>ΧΡΗΜΑΤΟΟΙΚΟΝΟΜΙΚΑ ΠΕΡΙΟΥΣΙΑΚΑ ΣΤΟΙΧΕΙΑ</b>			
Δάνεια και απαιτήσεις		0,00	0,00
Χρεωστικοί τίτλοι		0,00	0,00
Συμμετοχές σε θυγατρικές συγγενείς και κοινοπραξίες		0,00	0,00
Λοιποί συμμετοχικοί τίτλοι		0,00	0,00
Λοιπά		8209,98	8209,98
<b>Σύνολο</b>		<b>8.209,98</b>	<b>8.209,98</b>
Αναβαλλόμενοι φόροι		0,00	0,00
<b>ΣΥΝΟΛΟ ΜΗ ΚΥΚΛΟΦΟΡΟΥΝΤΩΝ</b>		<b>580.913,06</b>	<b>487.755,66</b>
<b><u>ΚΥΚΛΟΦΟΡΟΥΝΤΑ ΠΕΡΙΟΥΣΙΑΚΑ ΣΤΟΙΧΕΙΑ</u></b>			
<b>ΑΠΟΘΕΜΑΤΑ</b>			
Ετοιμα & ημιτελή προϊόντα		324.231,03	647.897,86
Εμπορεύματα		2.874,67	8.489,59
Πρώτες ύλες και διάφορα υλικά		77.873,76	85.458,18
Βιολογικά περιουσιακά στοιχεία		0,00	0,00
Προκαταβολές για αποθέματα		0,00	0,00
Λοιπά αποθέματα		323.849,82	588.129,69
<b>Σύνολο</b>		<b>728.829,28</b>	<b>1.329.975,32</b>
<b>ΧΡΗΜΑΤΟΟΙΚΟΝΟΜΙΚΑ ΣΤΟΙΧΕΙΑ ΚΑΙ ΠΡΟΚΑΤΑΒΟΛΕΣ</b>			
Εμπορικές απαιτήσεις		1.020.951,51	658.685,97
Δεδουλευμένα έσοδα περιόδου		0,00	0,00
Λοιπές απαιτήσεις		568987,65	384947,75
Λοιπά χρηματοοικονομικά στοιχεία		37.295,14	38.619,50
Προπληρωμένα έξοδα		1.918,56	1.918,56
Ταμειακά διαθέσιμα και ισοδύναμα		1.929.303,11	1.576.973,21
<b>Σύνολο</b>		<b>3.558.455,97</b>	<b>2.661.144,99</b>
<b>ΣΥΝΟΛΟ ΚΥΚΛΟΦΟΡΟΥΝΤΩΝ</b>		<b>4.287.285,25</b>	<b>3.991.120,31</b>
<b>ΣΥΝΟΛΟ ΕΝΕΡΓΗΤΙΚΟΥ</b>		<b>4.868.198,31</b>	<b>4.478.875,97</b>

	<u>ΣΗΜΕΙΩΣΕΙΣ</u>	<u>2021</u>	<u>2020</u>
<b><u>ΚΑΘΑΡΗ ΘΕΣΗ</u></b>			
<b>ΚΑΤΑΒΕΒΛΗΜΕΝΟ ΚΕΦΑΛΑΙΟ</b>			
Κεφάλαιο		1.915.440,00	1.915.440,00
Υπέρ το άρτιο		0,00	0,00

Καταθέσεις ιδιοκτητών	0,00	0,00
Ίδιοι τίτλοι	0,00	0,00
<b>Σύνολο</b>	<b>1.915.440,00</b>	<b>1.915.440,00</b>
<b>ΔΙΑΦΟΡΕΣ ΕΥΛΟΓΗΣ ΑΞΙΑΣ</b>		
Διαφορές αξίας ενσωμάτων παγίων	0,00	0,00
Διαφορές αξίας διαθεσίμων για πώληση	0,00	0,00
Διαφορές αξίας στοιχείων αντιστάθμισης ταμειακών ροών	0,00	0,00
<b>Σύνολο</b>	<b>0,00</b>	<b>0,00</b>
<b>ΑΠΟΘΕΜΑΤΑ ΚΑΙ ΑΠΟΤΕΛΕΣΜΑΤΑ ΕΙΣ ΝΕΟ</b>		
Αποθεματικά νόμων ή καταστατικού	205.031,79	198.635,09
Αφορολόγητα αποθεματικά	440.514,01	3.153,40
Αποτελέσματα εις νέο	1.249.395,49	1.209.347,78
<b>Σύνολο</b>	<b>1.894.941,29</b>	<b>1.411.136,27</b>
Συναλλαγματικές διαφορές		
<b>ΣΥΝΟΛΟ ΚΑΘΑΡΗΣ ΘΕΣΗΣ</b>	<b>3.810.381,29</b>	<b>3.326.576,27</b>
<b>ΠΡΟΒΛΕΨΕΙΣ</b>		
Προβλέψεις για παροχές σε εργαζόμενους	0,00	0,00
Λοιπές προβλέψεις	100.538,12	110.435,78
<b>Σύνολο</b>	<b>100.538,12</b>	<b>110.435,78</b>
<b>ΥΠΟΧΡΕΩΣΕΙΣ</b>		
<b>ΜΑΚΡΟΠΡΟΘΕΣΜΕΣ ΥΠΟΧΡΕΩΣΕΙΣ</b>		
Δάνεια	100000,00	100000,00
Λοιπές μακροπρόθεσμες υποχρεώσεις	0,00	0,00
Κρατικές επιχορηγήσεις	0,00	0,00
Αναβαλλόμενοι φόροι	0,00	0,00
<b>Σύνολο</b>	<b>100.000,00</b>	<b>100.000,00</b>
<b>ΒΡΑΧΥΠΡΟΘΕΣΜΕΣ ΥΠΟΧΡΕΩΣΕΙΣ</b>		
Τραπεζικά δάνεια	3,01	8,63
Βραχυπρόθεσμο μέρος μακροπρόθεσμων δανείων	0,00	0,00
Εμπορικές υποχρεώσεις	55.316,33	217.861,50
Φόρος εισοδήματος	66540,16	-14475,52
Λοιποί φόροι και τέλη	217.027,33	55.815,53
Οργανισμοί κοινωνικής ασφάλισης	30.190,70	26.368,73
Λοιπές υποχρεώσεις	488.201,37	656.285,05
Έξοδα χρήσεως δουλευμένα	0,00	0,00
Εσοδα επόμενων χρήσεων	0,00	0,00
<b>Σύνολο</b>	<b>857.278,90</b>	<b>941.863,92</b>
<b>ΣΥΝΟΛΟ ΥΠΟΧΡΕΩΣΕΩΝ</b>	<b>957.278,90</b>	<b>1.041.863,92</b>
<b>ΣΥΝΟΛΟ ΚΑΘΑΡΗΣ ΘΕΣΗΣ, ΠΡΟΒΛΕΨΕΩΝ ΚΑΙ ΥΠΟΧΡΕΩΣΕΩΝ</b>	<b>4.868.198,31</b>	<b>4.478.875,97</b>

### **Β.2.1 : ΚΑΤΑΣΤΑΣΗ ΑΠΟΤΕΛΕΣΜΑΤΩΝ ΚΑΤΑ ΛΕΙΤΟΥΡΓΙΑ**

(39η ΕΤΑΙΡΙΚΗ ΧΡΗΣΗ 01/01/2021 - 31/12/2021)

	<b>ΣΗΜΕΙΩΣΕΙΣ</b>	<b>2021</b>	<b>2020</b>
Κύκλος εργασιών (καθαρός)		2.012.001,01	1.826.448,41
Κόστος πωλήσεων		-1098931,11	-1003961,55
<b>ΜΙΚΤΟ ΑΠΟΤΕΛΕΣΜΑ</b>		<b>913.069,90</b>	<b>822.486,86</b>
Λοιπά συνήθη έσοδα		0,00	0,00
		<b>913.069,90</b>	<b>822.486,86</b>
Εξοδα διοίκησης		-377.664,85	-367.608,52
Έξοδα διάθεσης		-493.317,34	-487.731,55
Λοιπά έξοδα και ζημίες		-8.408,31	-6.363,20
Απομειώσεις/περιουσιακών στοιχείων (καθαρό ποσό)		0,00	0,00
Κέρδη & ζημίες από διάθεση μη κυκλοφορούντων στοιχείων		13.225,81	0,00
Κέρδη & ζημίες από επιμέτρηση στην εύλογη αξία		0,00	0,00
Εσοδα συμμετοχών και επενδύσεων		0,00	0,00
Κέρδος από αγορά οντότητας/ τμήματος σε τιμή ευκαιρίας		0,00	0,00
Λοιπά έσοδα και κέρδη		102.444,32	47.667,62
<b>ΑΠΟΤΕΛΕΣΜΑΤΑ ΠΡΟ ΤΟΚΩΝ ΚΑΙ ΦΟΡΩΝ</b>		<b>149.349,53</b>	<b>8.451,21</b>
Πιστωτικοί τόκοι και συναφή έσοδα		29.088,38	858,36
Χρεωστικοί τόκοι και συναφή έξοδα		-14.420,04	-9.005,23
<b>ΑΠΟΤΕΛΕΣΜΑ ΠΡΟ ΦΟΡΩΝ</b>		<b>164.017,87</b>	<b>304,34</b>

Φόροι εισοδήματος  
**ΑΠΟΤΕΛΕΣΜΑ ΠΕΡΙΟΔΟΥ ΜΕΤΑ ΑΠΟ ΦΟΡΟΥΣ**

-37.573,46  
**126.444,41**

-2.064,39  
**-1.760,05**


Πρωτόκολλο 31 Μαΐου 2022

**ΟΙ ΔΙΑΧΕΙΡΙΣΤΕΣ**  
ΒΑΓΙΑ ΠΑΝΑΓΙΩΦΥΛΛΑ Α.Φ.Μ. 302303575



ΙΩΑΝ. ΕΥΣΤ. ΒΑΡΒΑΓΙΑΝΝΗΣ Α.Φ.Μ. 034404506

ΙΩΑΝ. ΕΜΜΑΝ. ΒΑΡΒΑΓΙΑΝΝΗΣ Α.Φ.Μ. 034404543



**Ο ΛΟΓΙΣΤΗΣ**  
ΠΑΝΣΕΛΗΝΑΣ ΕΥΣΤΡΑΤΙΟΣ  
ΑΡ.ΑΔ. 77820 ΚΑΤ.ΑΔ. Α'  
Α.Φ.Μ. 028204995

ΠΑΝΣΕΛΗΝΑΣ ΕΥΣΤΡΑΤΙΟΣ  
ΛΟΓΙΣΤΗΣ - ΦΟΡΟΤΕΧΝΙΚΟΣ  
Α' ΤΑΞΗΣ ΑΦ. 306602 77820  
ΑΛΚΑΙΟΥ 28 - ΜΥΤΙΛΗΝΗ 81 101  
ΤΗΛ / FAX: 22510 28017  
ΑΦΜ: 028204995 - 15ΟΥ ΜΥΤΙΛΗΝΗΣ

**ΠΡΟΣΑΡΤΗΜΑ**  
**Σημειώσεις επί των χρηματοοικονομικών καταστάσεων**

**Επωνυμία (Παρ. 3(α) άρθρου 29)**

ΠΟΤΟΠΟΙΑ Ι.ΒΑΡΒΑΓΙΑΝΝΗ Ε.Π.Ε

**Νομικός τύπος (Παρ. 3(β) άρθρου 29)**

**Περίοδος αναφοράς (Παρ. 3(γ) άρθρου 29)**

Από 01/01/2021 έως 31/12/2021

**Διεύθυνση έδρας (Παρ. 3(δ) άρθρου 29)**

81200 ΠΛΩΜΑΡΙ

**Δημόσιο μητρώο (Παρ. 3(ε) άρθρου 29)**

Γ.Ε.ΜΗ Αριθμός 07806124200

**Συνεχιζόμενη δραστηριότητα (Παρ. 3(στ) άρθρου 29)**

Η οντότητα λειτουργεί με παραδοχή της συνεχιζόμενης δραστηριότητας

**Εκκαθάριση (Παρ. 3(ζ) άρθρου 29)**

Η οντότητα δεν έχει τεθεί υπό εκκαθάριση

**Κατηγορία οντότητας (Παρ. 3(η) άρθρου 29)**

Μικρή

**Κατάρτιση χρηματοοικονομικών καταστάσεων (Παρ. 3(θ) άρθρου 29)**

Οι χρηματοοικονομικές καταστάσεις έχουν καταρτιστεί σε πλήρη συμφωνία με το Ν4308/2014

**Παράγοντες που θέτουν σε κίνδυνο την προοπτική της οντότητας ως συνεχιζόμενη δραστηριότητα (Παρ. 4 άρθρου 29)**

Δεν υπάρχουν

**Συνοπτική αναφορά των λογιστικών πολιτικών που ακολουθεί η οντότητα για τα επιμέρους στοιχεία των χρηματοοικονομικών της καταστάσεων. (Παρ. 5 άρθρου 29)**

Η σύνταξη των οικονομικών καταστάσεων προϋποθέτει την άσκηση κρίσης και την διενέργεια εκτιμήσεων από την διοίκηση, τα οποία επηρεάζουν την εφαρμογή των λογιστικών πολιτικών, τα αναγνωριζόμενα ποσά των εσόδων, εξόδων, περιουσιακών στοιχείων, υποχρεώσεων και γνωστοποιήσεων. Αυτές οι εκτιμήσεις και παραδοχές βασίζονται στην εμπειρία του παρελθόντος και σε λοιπούς παράγοντες που θεωρείται ότι είναι εύλογα για τις περιστάσεις. Τα πραγματικά γεγονότα όμως, μπορεί να διαφέρουν από αυτές τις εκτιμήσεις. Οι εκτιμήσεις και οι σχετικές παραδοχές επανεκτιμώνται σε συνεχή βάση.

Οι λογιστικές εκτιμήσεις γίνονται κυρίως για τον υπολογισμό των αποσβέσεων των παγίων, τις συμμετοχές, την απομείωση των απαιτήσεων, τις προβλέψεις και την εκτίμηση της εύλογης αξίας εφόσον επιλέγεται η εφαρμογή της.

**Παραεκκλίσεις υποχρέωσης της παραγράφου 2 του άρθρου 16 (Παρ. 6 άρθρου 29)**

Δεν υπάρχουν

**Συσχέτιση περιουσιακού στοιχείου με περισσότερα από ένα κονδύλια του ισολογισμού (Παρ. 7 άρθρου 29)**

Δεν υπάρχει

**Πίνακας ενσώματων και άυλων παγίων περιουσιακών στοιχείων (Παρ. 8 άρθρου 29)**

Συνημμένος Πίνακας

**Περίπτωση επιμέτρησης στην εύλογη αξία (Παρ. 10 άρθρου 29)**

Δεν υπάρχει

**Χρέος της οντότητας που καλύπτεται από εξασφαλίσεις (Παρ. 13 άρθρου 29)**

Μηδέν



**ΠΡΟΣΑΡΤΗΜΑ**  
**Σημειώσεις επί των χρηματοοικονομικών καταστάσεων**

**Τα ποσά των υποχρεώσεων της οντότητας που καθίστανται απαιτητά μετά από πέντε (5) έτη από την ημερομηνία του ισολογισμού. (Παρ. 14 άρθρου 29)**  
957.278,90

**Χρηματοοικονομικές δεσμεύσεις-εγγυήσεις (Παρ. 16 άρθρου 29)**  
250.000,00

**Έσοδα ή έξοδα ιδιαίτερου ύψους ή ιδιαίτερης συχνότητας ή σημασίας (Παρ. 17 άρθρου 29)**  
Δεν υπάρχουν

**Ποσό τόκων περιόδου με το οποίο αυξήθηκε το κόστος απόκτησης αγαθών και υπηρεσιών σύμφωνα με το άρθρο 20 (Παρ. 18 άρθρου 29)**  
Μηδέν

**Μέσος όρος απασχολούμενων στη περίοδο. (Παρ. 23α άρθρου 29)**  
28

**Προκαταβολές και πιστώσεις σε μέλη Δ.Σ. (Παρ. 25 άρθρου 29)**  
Μηδέν

**Σημειώσεις**

Σύμφωνα με τα οριζόμενα στη παράγραφο 9 του άρθρου 30 του Ν. 4308/2014, οι μικρές οντότητες παρέχουν πληροφορίες μόνο των παραγράφων 3,4,5,6,7,8,10,13,14,16,17,18,23α και 25 του άρθρου 29 του Ν. 4308/2014.

ΠΑΛΟΜΑΡΙ, 31 /05 /2022

Ο Νομίμος Εκπρόσωπος

Διαχειριστής  
ΒΑΓΓΙΑ ΠΑΝΑΓ. ΦΡΥΔΑ  
ΑΦΜ 302303575



Διαχειριστής  
ΙΩΑΝ. ΕΜ. ΒΑΡΒΑΙΤΑΝΝΗΣ  
ΑΦΜ 034404543



Διαχειριστής  
ΙΩΑΝ. ΕΥΣΤ. ΒΑΡΒΑΙΤΑΝΝΗΣ  
ΑΦΜ 034404506



Ο Λογιστής

ΠΑΝΣΕΛΗΝΑΣ ΕΥΣΤΡΑΤΙΟΣ

ΑΦΜ 028204995

ΑΡ.Δ. Α 77820

ΠΑΝΣΕΛΗΝΑΣ ΕΥΣΤΡΑΤΙΟΣ  
ΛΟΓΙΣΤΗΣ - ΦΟΡΟΤΕΧΝΙΚΟΣ  
Α' ΤΑΞΗΣ - Αρ. Πρωτ. 77820  
ΑΛΚΑΙΟΥ 26 - ΜΥΤΙΛΗΝΗ 81131  
ΤΗΛ. / FAX: 22510 28017  
ΑΦΜ: 028204995 - ΔΟΥ. ΜΥΤΙΛΗΝΗΣ

**ΕΚΘΕΣΗ ΔΙΑΧΕΙΡΙΣΤΩΝ ΕΠΙ ΤΩΝ ΕΤΗΣΙΩΝ ΟΙΚΟΝΟΜΙΚΩΝ ΚΑΤΑΣΤΑΣΕΩΝ  
ΤΗΣ ΠΟΤΟΠΟΙΑΣ Ι. ΒΑΡΒΑΓΙΑΝΝΗΣ ΕΠΕ ΕΔΡΕΥΟΥΣΗΣ ΣΤΟ ΠΛΩΜΑΡΙ ΤΗΣ ΛΕΣΒΟΥ**

Στο Πλωμάρι, σήμερα 31 Αυγούστου 2022 ημέρα Τετάρτη και ώρα 10.30 π.μ., στα γραφεία της εταιρείας που βρίσκονται στην επαρχιακή οδό Πλωμαρίου-Μυτιλήνης, στη θέση Σχοίνος Αγίου Ισιδώρου, πραγματοποιήθηκε συνεδρίαση των τριών διαχειριστών της Ποτοποιίας Ι. Βαρβαγιάννης ΕΠΕ για την σύνταξη της έκθεσης τους επί των ετήσιων οικονομικών καταστάσεων της εταιρείας.

Στη συνεδρίαση παρέστησαν:

1. Βάγια Ι. Φρυδά
2. Ιωάννης Εμ. Βαρβαγιάννης
3. Ιωάννης Ευστάθ. Βαρβαγιάννης

Διαπιστωθήσας απαρτίας οι διαχειριστές εξέλεξαν ομόφωνα ως πρόεδρο της συνεδρίασης την εταίρο και διαχειρίστρια Βάγια Φρυδά

Η κυρία πρόεδρος πληροφορεί τους υπόλοιπους διαχειριστές ότι οι προς έγκριση καταστάσεις καταρτίστηκαν με κάθε προσοχή και επιμέλεια σύμφωνα με τις διατάξεις των νόμων και του καταστατικού της εταιρείας και απεικονίζουν την οικονομική της κατάστασή την 31/12/2021 καθώς και τα αποτελέσματα που πραγματοποιήθηκαν κατά την χρήση.

1. Οι αποσβέσεις επί των παγίων έγιναν με την σταθερή μέθοδο επί της αξίας κτήσεως αυτών, με τους συντελεστές που ισχύουν με το νέο Ν.4110/2013 και τις αλλαγές που έγιναν με τον Ν.4152-4170/2013. Η ίδια μέθοδος χρησιμοποιήθηκε για τις αποσβέσεις όλων των προηγούμενων χρήσεων. Σε πάγια που αποκτήθηκαν το έτος 2020, και είχαν αξία κτήσης έως 1500,00 ευρώ το καθένα, έγινε ολοσχερής απόσβεση.
2. Η αποτίμηση των αποθεμάτων Α' & Β' υλών τέλους χρήσεως έγινε με τη μέση σταθμική τιμή όπως αυτή διαμορφώθηκε στο τέλος της χρήσεως, βάσει αξίας αποθεμάτων απογραφής ενάρξεως και αξίας αγορών χρήσεως. Η μέθοδος αυτή παγίως χρησιμοποιήθηκε και στις προηγούμενες χρήσεις.
3. Η αποτίμηση των ετοιμών και ημιτελών προϊόντων έγινε με τιμές απολογιστικού κοστολογίου, το οποίο επί παγίας βάσεως συντάσσεται κάθε τέλος διαχειριστικής περιόδου κατ' είδος παραχθέντος προϊόντος.
4. Οι χρεωστικοί τόκοι που πλήρωσε η εταιρία στις τράπεζες αυξήθηκαν λόγω λήψης δανείου για κεφ.κίνησης.
5. Ο κύκλος εργασιών (πωλήσεις) χρήσεως 2021 όπως φαίνεται στην κατάσταση ΑΠΟΤΕΛΕΣΜΑΤΩΝ ΧΡΗΣΕΩΣ παρουσιάζει αύξηση περίπου 10,15%, έναντι της αντιστοίχου χρήσεως 2020. Το γεγονός οφείλεται στην σταδιακή και μικρή ανάκαμψη της αγοράς από την γενικευμένη οικονομική κρίση και τα lock down των τελευταίων ετών ..
6. Το κόστος πωλήσεων αυξήθηκε περίπου 9,5%. Τα έξοδα διοίκησης και διάθεσης παραμένουν περίπου στα ίδια επίπεδα λόγω των συνθηκών της αγοράς.
7. Τα κέρδη που πραγματοποιήθηκαν το έτος αυτό κρίνονται ικανοποιητικά και το αντίστοιχο ποσό μετά την αφαίρεση του φόρου εισοδήματος και του τακτικού αποθεματικού, μεταφέρθηκε στον λογαριασμό αποτελέσματα εις νέο.
8. Από την λήξη της χρήσης μέχρι σήμερα δεν συνέβησαν γεγονότα που μπορούν να προκαλέσουν σοβαρές ζημιές. Επίσης στο ίδιο χρονικό διάστημα δεν συνέβη κάποιο σημαντικό γεγονός που μπορεί να επηρεάσει αισθητά την πορεία των εργασιών της εταιρείας.

9. Στόχος της εταιρίας είναι η διατήρηση της θέσης της στην αγορά με όσο το δυνατόν μικρότερες απώλειες.

Στη συνέχεια, επακολούθησε διαλογική συζήτηση όπου ομόφωνα και παμψηφεί οι λοιποί διαχειριστές αποφάσισαν να συγκαλέσουν Γενική Συνέλευση στις 29/9/2022 και ώρα 10:00 στα γραφεία της εταιρίας για την παρουσίαση των οικονομικών καταστάσεων της εταιρίας και στους υπόλοιπους εταίρους – μέλη.

Μη υπάρχοντος άλλου θέματος για συζήτηση λύεται η συνεδρίαση .

Με τιμή  
Οι διαχειριστές

1. Φρυδά Βάγια



2. Βαρβαγιάννης Γε. Ιωάννης



3. Βαρβαγιάννης Ευσταθ. Ιωάννης

